

Na další číslo našeho  
nového časopisu se můžete  
těšit po prázdninách!!!



Vydal: DDM DOMINO Domažlice ve spolupráci

s kroužky „Report“ a „Pampelišky“

Červen 2010

Odpovědná osoba: Lenka Zimmerová

Náklad: 100 Ks

DDM DOMINO Domažlice,  
Hradská 94, 344 01 Domažlice  
Tel.: 379 722 811  
[www.ddmdomazlice.cz](http://www.ddmdomazlice.cz)



časopis



DOMINO



červen 2010



## Co se dělo v květnu:

Byli jste v květnu opékat buřty u májky  
nebo jste se zúčastnili pálení čarodějnic?

Domino pro vás v květnu připravilo  
např.:

- Soutěž o nejlepšího koulaře
- Dílnu „Výroba dárku pro maminku“
- Májovou vycházku s domažlickými  
turisty



## Co pro vás chystáme na červen a prázdniny:



1. 6. - Den dětí  
v letním kině v  
Domažlicích, kde  
pro vás bude  
připravena řada soutěží! ☺

### Tábory:

- 1. - 11. 7.- Soustředění dívčích klubů
- 1. - 7. - 7. - Postřekov (I. běh)
- 12. - 18. 7. - Postřekov (II. běh)
- 19. - 23. 7. - Prázdniny s Dominem I.
- 26. - 30. 7. - Výprava do středověku
- 16. - 20. 8. - Eldorado

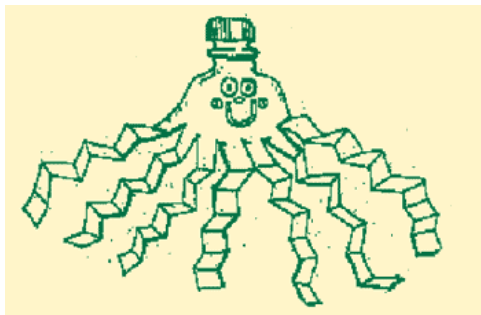
Přihlášky na pořádané akce je vždy možné si vyzvednout v domě dětí a mládeže ☺!

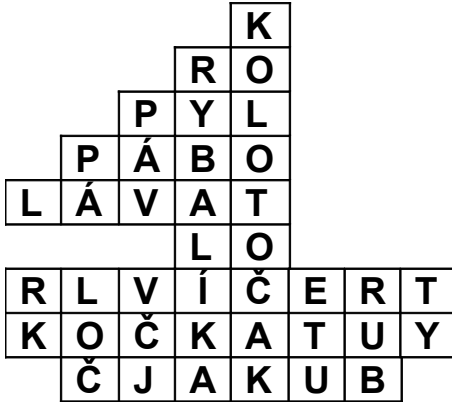
## Chobotnice

Kdopak z vás pojede letos s rodiči někam k vodě? Klidně se může stát, že tam potkáte podobnou chobotnici... ☺

**Pomůcky:** plastová láhev, nůžky, barevné izolepy nebo barevné papíry a lepidlo.

**Postup práce:** Na chobotničku si vybereme láhev, která má oblejší vrchní část. Láhev přestříhneme asi v polovině. Budeme ji zastříhávat asi na 1 cm široké proužky až k oblému tvaru. Takto nastříhané proužky skládáme do harmoniky. Jestliže jsou všechny proužky naskládáné, můžeme chobotnici dolepit oči, ústa apod.. Pak stačí připevnit přes vršek provázek a chobotnička je hotová.





## Luštěnka

Slova zaškrtavejte  
jen vodorovně a  
svisle!

BALÍK	KAT
ČERT	LVÍČE
JAKUB	PÁV
KOČKA	PYL
KOLOTOČ	RUB
LÁVA	RYBA

Říkanka:

Byla ryba u potoka měla v hubě klíč, když tam  
přišla panímáma, byla ryba .....(tajenka)

## Básnička na červen

Blíží se nám pomalu prázdniny a do školy se  
nám už víc a víc nechce... Ale pozor! Blíží se také  
školní výlety! Dejte si pozor, abyste nezaspali a  
vaši spolužáci neodjeli na výlet bez vás!!! ☺

## Básnička o zaspání



Tak už je to tak,  
zas mi ujel vlak.  
Vstávat se mi nechtělo,  
tak mi všechno ujelo.

Budu muset běžet klusem  
za červeným autobusem.  
Utíkej, ať přijdeš včas,  
říká mi můj vnitřní hlas.

Znáte Simpsonovi??? Vymalujte si  
Bárta a jeho kamaráda...





## Ubrousku, prostři se!

Ovoce z marcipánu

Potřebujeme:

- 250 g marcipánové hmoty
- potravinářské barvy v prášku
- stopky z pravého ovoce (jablka, hrušky, třešně atd.)




Příprava:

1. Marcipán rozdělíme na několik kousků a do každého dáme jinou potravinářskou barvu rozpuštěnou v několika kapkách vody, podle druhu ovoce, které mají kuličky připomínat (třešně, švestky, apod.).
2. Z obarveného marcipánu vytvarujeme nejlépe na starém prkénku rukama kuličky, které ještě pomocí malého nožíku dotvarujeme a do každé kuličky zapíchneme stopku jako je v ovoci.
3. Vytvarované kuličky vložíme do papírových košíčků, které umístíme do mísy nebo na ták.

Mě už se sbíhají sliny! Jak jsi na tom ty? ☺

## Spojovačka - „Vysvědčení“

Zjisti, koho doma rodiče pochválí a kdo se bude muset v příštím školním roce víc snažit.

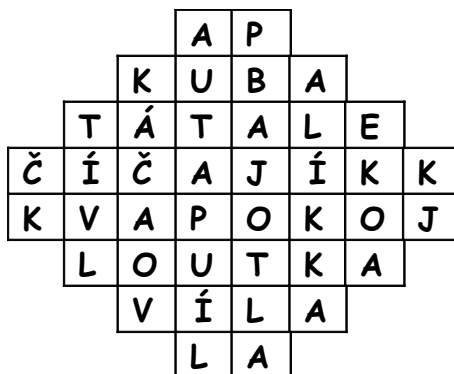


Je tu pro vás další luštěnka na  
prázdniny... ☺

Slova zaškrtněte jen  
svisle a vodorovně!

ALÍK  
AUTA  
ČAJÍK  
ČÍČA  
KÁČA  
KUBA

KVAP  
LOUTKA  
POKOJ  
TÁTA  
VÍLA



Říkanka:

Jedna dvě, Honza jde, nese pytel mouky,  
máma se raduje, že bude péct vdolky.  
Máma vdolky nepekla, Honza skočil do .....  
(tajenka)



## Okénko pro „PAMPELIŠKY“

Na červen tu máme hned dva příspěvky  
a to od slečny spisovatelky Ivanky (8 let) a slečny

spisovatelky Zdeničky (6 let). Protože se blíží doba prázdnin a výletů budou oba naše příspěvky právě o výletu, na který slečny spisovatelky rády vzpomínají. 😊

Ivanka: V ZOO

„Byli jsme s babi a se sestřenicí v ZOO. A tam byli tygři, ryby, medvědi, tučňáci, kachny. A tam se mi nejvíc líbili tučňáci. Bylo to tam super.“



Zdenička: Jak jsme šli do ZOO

„Jednou jsme šli do ZOO. Byli tam koně a tygr. Uviděli jsme, jak tam krmili tučňáky - krmili je rohlíkama. Líbily se mi tam koně!“

## **Zajímavosti z říše rostlin**

Všichni se asi shodneme na tom, že v přírodě běžně funguje to, že zvířata (býložravci) se živí rostlinami. Myslíte si, že je možné, aby to

fungovalo i opačně? Vypadá to sice nemožně, ale je to tak. Existují totiž tak zvané Masožravé rostliny...

Můžeme se setkat s velkým množstvím druhů masožravých rostlin. Jedná se o rostliny, které rostou jako každá jiná „normální kytká“ někde v půdě venku (většinou ale ne u nás) nebo je




můžeme pěstovat doma ve vřhlíku. Tyto rostliny si svůj jídelníček zpestřují hmyzem, šneky, případně i menšími obratlovci - jako jsou např. myši nebo žabky. Tyto dobroty rostlinám slouží podobně jako nám vitamíny. Proto, aby je mohly chytit a „sníst“ mají speciálně uzpůsobené listy, které jsou přeměněné v různé pasti. Rostliny produkují speciální trávicí šťávy, ve kterých se pak hmyz „rozpustí“. Nemusíte se jich ale bát - na člověka si tyhle kytičky netroufnou!!!

Nemusíte se jich ale bát - na člověka si tyhle kytičky netroufnou!!!

Mucholapka svoji kořist v pasti sevře a už nepustí. „Vyplivne“ jen pevné zbytky (např. křídla).



Láčkovka zas láká hmyz do svých „džbánek“, které jsou zevnitř velmi kluzké.



Moucha nemá šanci dostat se ven!

Tady se můžete podívat, jak to vypadá v „bříšku“ láčkovy.

proto





Dalším  
druhem  
jsou

Špirlice. Ty lákají hmyz podobně jako předchozí druh svou vůní a barvou.



Heliampfory lákají hmyz na malou „pokličku“, kterou vidíte na vrchu listu. Moucha si tam sedne a protože je většinou zvědavá, leze sem a tam. Pak jí uklouzne nožička a už je v „břiše“ rostliny. Tak a to by bylo pro letošní školní rok všechno 😊...

DOMINO vám všem přeje krásné prázdniny  
a těší se v novém školním roce zase  
na shledanou!!! 😊

Pokud máte k časopisu nějaké připomínky, nápady  
na jeho zlepšení nebo návrhy co byste se v něm  
rádi v novém školním roce dočetli, tak mi můžete  
napsat na adresu:

[Zimmerova@ddmdomazlice.cz](mailto:Zimmerova@ddmdomazlice.cz)

Zatím pa...

