

Na další číslo našeho
nového časopisu se můžete
těšit už začátkem června!!!



Vydal: DDM DOMINO Domažlice

Březen 2010

Odpovědná osoba: Lenka Zimmerová

Náklad: 100 Ks

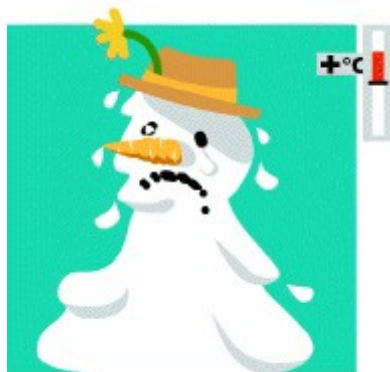
DDM DOMINO Domažlice,
Hradská 94, 344 01 Domažlice
Tel.: 379 722 811
www.ddmdomazlice.cz



časopis



DOMINO



květen 2010



Co se dělo v únoru:

Řada z vás se jistě účastnila nějakého toho masopustního průvodu nebo maškarního bálu či plesu. Jistě jste také ochutnali masopustní koblížky od maminky nebo babičky 😊. Mimo toho všeho jste mohli také navštívit DOMINO a zúčastnit se např.:

- Valentýnské dílny,
- Zájezdu do Divadla Na Jezerce v Praze.



Co pro vás chystáme na březem:

Jarní prázdniny:

- 1. 3. - Keramika pro děti
- 2. 3. - Batikování a výprava na horolezeckou stěnu
- 3. 3. - zájezd do Science centra Techmánia
- 4. 3. - Kreativní dílna
- 5. 3. - Bowling



Co pro vás chystáme na dubem:

- 1. 4. - Velikonoční dílna
- 24. 4. - Dílna ke Dni matek

Přihlášky na pořádané akce je vždy možné si vyzvednout v domě dětí a mládeže ☺!



Volná místa v kroužcích:

I v březnu je možné přihlásit se do různých kroužků. Zájemci budou platit pouze polovinu zápisného!!!

V nabídce jsou stále **téměř všechny kroužky** - hudebně zaměřené kroužky (např. kytary nebo flétna), Dívčí klub, jazykově zaměřené kroužky (němčina i angličtina), výtvarné kroužky (např. Šikulky, Mozaika), dramaticky zaměřené Pampelišky, dále např. Automodelář, Šachy, Výpočetní technika, Horolezecký kroužek a další...



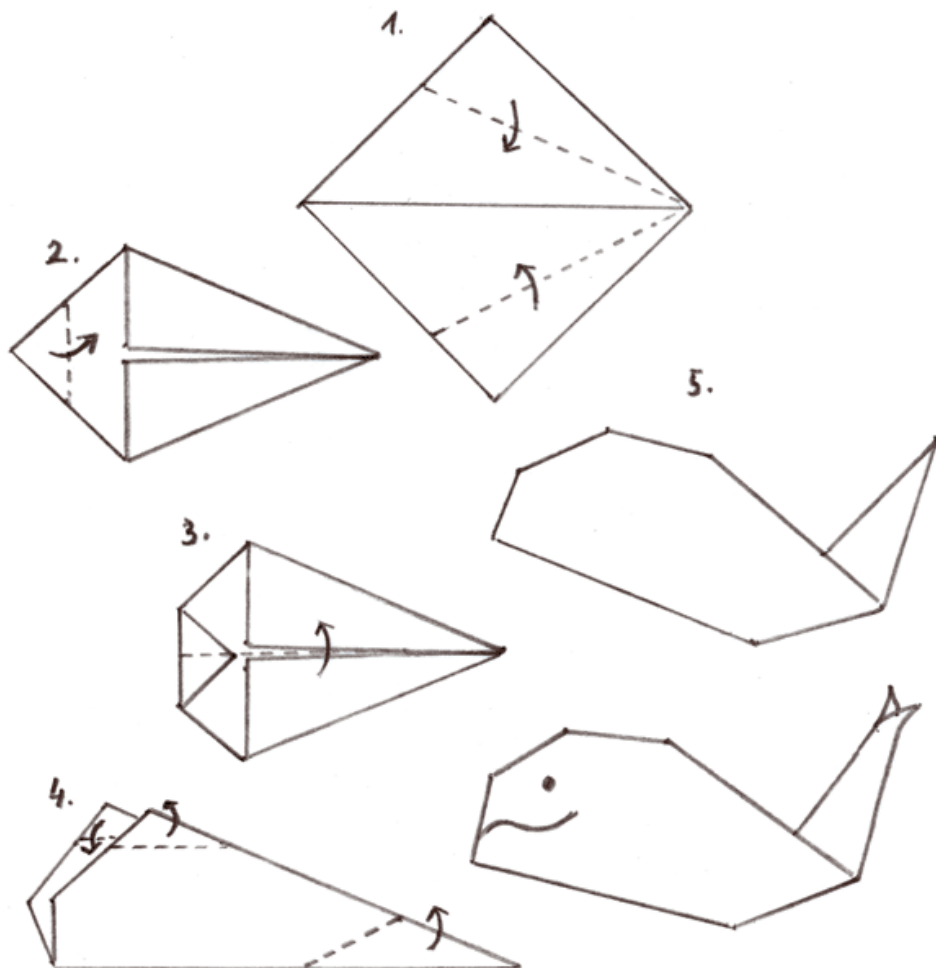
Slož si velrybu



Připravíme si barevný papír, nejlépe A4. Přehneme jej tak, aby jsme získali čtverec. Pak podle kroku 1 ohneme dva protilehlé rohy dovnitř. Následuje krok 2. Volný růžek ohneme opět dovnitř a pak podle kroku 3 vytvoříme tělíčko. Krok 4 ukazuje jak složit horní část velryby a ocas. Na obrázku tohoto origami je ocas jen ohnutý do strany, ale šikovnější človíček zvládne založit ocas dovnitř. Dokreslíme pusinku a oko a je hotovo.




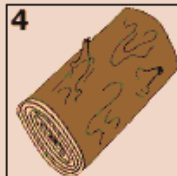
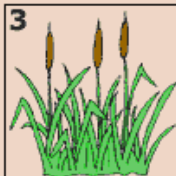
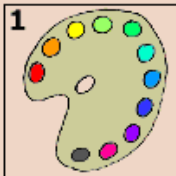
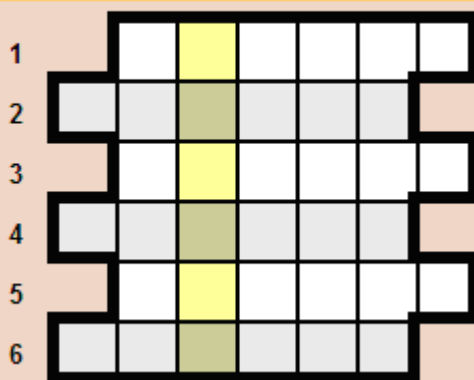
Postup jak složit velrybu



Luštěnka

V tajence je jméno pohádkové vily.

Klasická doplňovačka



Popeleční středa

Velikonoce se blíží. Těšíte se? Každý rok více než měsíc před Velikonocemi můžete najít ve vašem kalendáři u středy napsáno - popeleční středa. A co to znamená?

V minulém čísle jste měli možnost dočíst se o masopustu. Zmiňovanou popeleční středou by měly skončit všechny reje a masopustní veselí a začíná období půstu. Termín popeleční středy připadá na 40. den před Velikonocemi. Že vám to nevychází? Je to proto, že se do těchto 40 dní nepočítají neděle, do Velikonoční neděle tedy zbývá přesně 46 dní. Toto období pro mnoho lidí, kteří věří v Boha, znamená, že se připravují na Velikonoce. Na Popeleční středu chodí někteří lidé do kostela a tam jim kněz na čelo udělá křížek z popela.

Popeleční středě se také říkalo středa černá. Zavedení „popeleční středy“ se datuje někdy do 6.-7. století.

V různých krajích se dodržovaly a někde ještě dodržují různé zvyky spojené právě s popeleční středou. Tak např. v okolí Bydžova se nesmělo prát prádlo, jinde zase obcházel vesnici muž s lucernou a hledal „ztracený masopust“.




Básnička na březem

Březem

Když se březem vydaří,
je to krásné předjaří.
Když se projdeš trochu venku,
hned narazíš na sněženuku.

Ptáci si už zpívají,
příchod jara vítají.
Už aby tu jaro bylo,
sluníčko nás potěšilo!



Ubrousku prostři se

PIŠKOTOVÁ MŇAMKA

Potřebujeme:

- 2 sáčky piškotů,
- 1,5 čokolády (hnědé),
- 1 bílou čokoládu - stačí malá,
- 3-4 banány,
- párátko.




Vezmeme 2 sáčky piškotů a vyskládáme na talíř. Potom vezmeme banány a nakrájíme na tenké plátky, které vkládáme mezi dva piškoty. Rozehřejeme čokoládu a piškoty s banánem do čokolády namočíme. Piškoty necháme v ledničce odpočinout (asi 1 hod.)

Bílou čokoládu roztavíme a uděláme na piškoty očička a pusinky nebo jakoukoliv jinou malůvku. Vše ještě necháme půl hodiny odpočinout v ledničce a máme hotovo!!!

Omalovánka



Najdeš na obrázcích 5 rozdílů? ☺



Okénko pro Klub Report DDM Domino

Výlet do minulosti - pokračování příběhu...

... Nedaleko ode mě zastaví kočár tažený čtyřmi koni, z něho vystoupí tajemný rytíř. Tajemný proto, protože má zakrytou tvář a rytíř proto, že má na sobě brnění. Odchází směrem doleva. Hm, půjdu za ním, nemůžu tím nic zkazit. Zahnu za roh a ... Právě se tu konají souboje o princeznu. Mohlo by to být zajímavé, pomyslím si. Dva rytíři se představují panu králi, zaslechnu, že druhý rytíř se jmenuje Vlastislav od Černé skály a je to právě tentýž, kterého jsem viděla před chvílkou v předhradí. Kolem místa, kde se bude konat souboj, jsou tribuny plné lidí, prostých v chudých šatech i knížata. Najednou slyším ránu a ... Vyhrává rytíř Vlastislav, teď je opravdový hrdina, který spravedlivě vyhrál.

Vracím se zpět do světa, kde žiji. Tam mi paní učitelka podává lízátko ve tvaru melounu. Ostatní děti už běží ke kolotoči, který je před malou restaurací u hradu.



Zajímavost měsíce

Banánovník je vytrvalá bylina z rodu *Musaceae*. Nejedná se o strom, nýbrž o bylinu, protože stonek/kmen není dřevnatý. Tvoří ho mnoho listů seskupených pevně u sebe. Z toho důvodu je banánovník nazýván „nejvyšší trávou na světě“. Banánovníky mohou dosáhnout u zakrslých druhů kolem jednoho metru. V tropických oblastech však běžně dosahuje 7 - až 15 metrů.



Banánovník obvykle na konci sezony uschne a u stonku se objeví nové cibulovité výhonky, z kterých vzejde opět rostlina nová. Množí se tedy převážně z nových výhonků.

Na každých 20-30 listů připadá jeden květ - lusk z několika barevných listů. Ten se později změní v trs zelených až žlutých plodů - banánů.

Rostlina má původ v oblasti mezi Indií, ostrovy Melanésie a Novou Guineou. Dnes se banán pěstuje ve všech tropických oblastech světa s teplým vlhkým klimatem - například v Kolumbii nebo v Hondurasu.

Bánán je světově známou a rozšířenou plodinou. Pokud bychom si chtěli banán koupit např. v Anglii, museli bychom se ptát na „banana“, ve Španělsku by to pak bylo „banano“, abychom dostali banán v Africe, museli bychom se ptát na „kodou“.

